





PROXES R888R



Technische Daten



Bezeichnung	LI/SI	Profiltiefe (mm)	Außendurchmesser (mm)	Nennbreite (mm)	zulässige Felgenbreiten (inch)	RR 	WET 	NOISE 	DB 
185/60 R13	80V	5.0	552	189	5,0-5.5-6,5	F	E	2	70 dB
205/60 R13	86V	5.0	576	209	5,5-6-7,5	F	E	2	70 dB
185/60 R14	82V	5.0	578	189	5,0-5.5-6,5	F	E	2	70 dB
195/55 R15	85V	5.0	595	201	5,5-6-7,0	F	E	2	70 dB
195/50 R15	82V	5.0	577	201	5,5-6-7,0	F	E	2	70 dB
205/50 ZR15	86W	5.0	587	214	5,5-6.5-7,5	F	E	2	70 dB
225/50 ZR15	91W	5.0	607	233	6,0-7-8,0	F	E	2	70 dB
195/50 ZR16	84W	5.0	602	201	5,5-6-7,0	F	E	2	70 dB
205/50 ZR16	87W	5.0	612	214	5,5-6.5-7,5	F	E	2	70 dB
205/45 ZR16	83W	5.0	590	206	6,5-7-7,5	F	E	2	70 dB
225/45 ZR16	89W	5.0	608	225	7,5-7.5-9,0	F	E	2	70 dB
205/50 ZR17	89W	5.0	638	214	5,5-6.5-7,5	F	E	2	70 dB
205/45 ZR17	84W	5.0	616	206	6,5-7-7,5	F	E	2	71 dB
205/40 ZR17	80W	5.0	596	212	7,0-7.5-8,0	F	E	2	70 dB
215/45 ZR17	87W	5.0	626	213	7,0-7-8,0	F	E	2	70 dB
225/45 ZR17	91W	5.0	634	225	7,0-7.5-8,5	F	E	2	70 dB
235/45 ZR17	94W	5.0	644	236	7,5-8-9,0	F	E	2	71 dB
235/40 ZR17	90W	5.0	620	241	8,0-8.5-9,5	F	E	2	71 dB
255/40 ZR17	94W	5.0	636	260	8,5-9-10,0	F	E	2	72 dB
225/40 ZR18	92Y XL	5.0	637	230	7,5-8-9,0	F	E	2	70 dB
235/40 ZR18	91Y	5.0	645	241	8,0-8.5-9,5	F	E	2	71 dB
245/40 ZR18	93Y	5.0	653	248	8,0-8.5-9,5	F	E	2	71 dB
255/35 ZR18	90Y	5.0	630	260	8,5-9-10,0	F	E	2	72 dB
265/35 ZR18	93Y	5.0	643	271	9,0-9.5-10,5	F	E	2	72 dB
275/35 ZR18	95Y	5.0	649	278	9,0-9.5-11,0	F	E	2	72 dB
295/30 ZR18	98Y XL	5.0	635	301	10,0-10.5-11,0	E	E	2	75 dB
235/35 ZR19	(91Y) XL	5.0	647	241	8,0-8.5-9,5	F	E	2	72 dB
265/30 ZR19	89Y	5.0	643	271	9,0-9.5-10,0	F	E	2	72 dB
295/30 ZR19	100Y XL	5.0	661	301	10,0-10.5-11,0	E	E	2	75 dB
305/30 ZR19	(102Y) XL	5.0	667	313	10,5-11-11,5	E	E	2	75 dB
285/35 ZR20	(100Y)	5.0	708	290	9,5-10-11,0	E	E	2	74 dB
315/30 ZR20	(101Y)	5.0	698	320	10,5-11-11,5	E	E	2	74 dB
Felgenmaß in Fettschrift = Messfelge									

Datenquelle: Toyo Tire Deutschland GmbH